

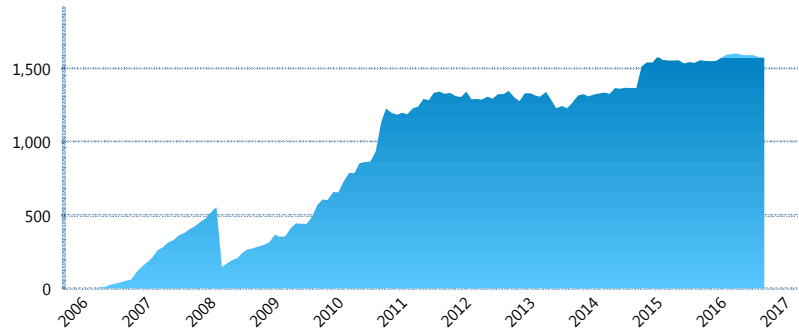
### I. INFORMACIÓN FINANCIERA

#### I) Detalles del Fondo

Detalles del Fondo	
Razón Social	Siefore Coppel Básica 1 S.A. de C.V.
Inicio de Operaciones	28/04/2006
Tipo de Fondo	Básica
Clave Bolsa	COPPEL1
Activos Administrados *	1,575
ISIN	MX54CO0K0029
Comisión Anual	1.13%
Administrador	Afore Coppel S.A. de C.V.
Director General	Lic. Mauricio Adrián Alarcón Montes de Oca
Presidente del Consejo	Enrique Ramón Coppel Luken

#### Activos Administrados \*

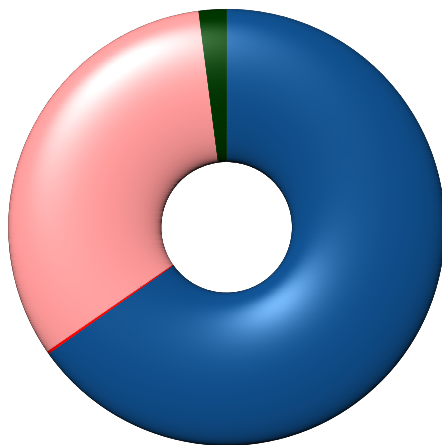
\$1,575



\*Cifras en millones de pesos

Contiene el efecto de fusiones, cortes transversales y transferencias por edad. Para mayor información consultar: <http://www.consar.gob.mx/gobmx/Aplicativo/Factsheets/EC/ECSAR.pdf>

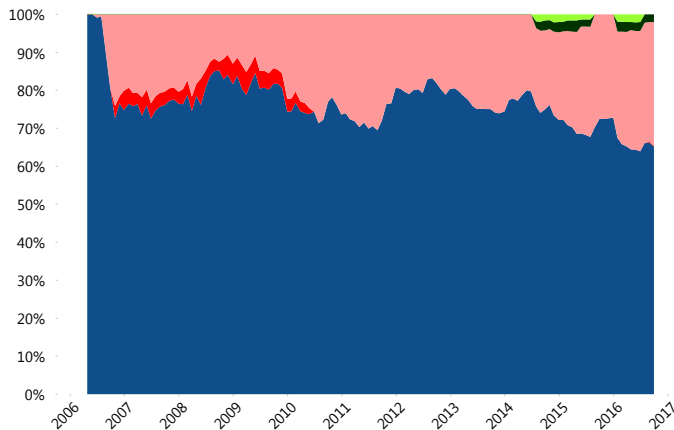
#### II) Inversiones



Deuda Gubernamental	65.17%
Deuda Internacional	0.22%
Deuda Nacional	32.55%
Renta Variable Internacional	2.06%

Tipo de Instrumento		Coppel (SB1)	Sistema Básicas 1**
Renta Variable Nacional	Renta Variable Nacional	0.00%	1.10%
	<b>Total</b>	<b>0.00%</b>	<b>1.10%</b>
Renta Variable Internacional	Renta Variable Internacional	2.06%	2.00%
	<b>Total</b>	<b>2.06%</b>	<b>2.00%</b>
FIBRAS	FIBRAS	0.00%	0.30%
	<b>Total</b>	<b>0.00%</b>	<b>0.30%</b>
Deuda Nacional	Alimentos	1.00%	0.64%
	Automotriz	0.00%	0.01%
	Banca de Desarrollo	4.86%	2.28%
	Bancario	0.92%	2.00%
	Bebidas	0.37%	0.81%
	Cemento	0.00%	0.03%
	Centros Comerciales	0.38%	0.06%
	Consumo	0.00%	0.73%
	Deuda CP	0.00%	0.04%
	Empresas Productivas del Estado	6.49%	4.49%
	Estados	0.49%	1.55%
	Europesos	0.00%	2.81%
	Grupos Industriales	0.59%	1.06%
	Infraestructura	7.73%	4.70%
	Otros	1.54%	1.09%
	Papel	0.00%	0.26%
	Serv. Financieros	0.00%	0.32%
Telecom	3.36%	1.61%	
Transporte	1.46%	0.28%	
Vivienda	3.36%	3.21%	
<b>Total</b>	<b>32.55%</b>	<b>27.98%</b>	
Deuda Internacional	Deuda Internacional	0.22%	1.77%
	<b>Total</b>	<b>0.22%</b>	<b>1.77%</b>
Deuda Gubernamental	BONDESD	4.81%	0.20%
	BONOS	1.21%	10.11%
	BPA182	0.00%	4.81%
	BPAS	0.00%	0.04%
	CBIC	0.00%	3.38%
	CETES	0.19%	2.01%
	REPORTO	0.10%	4.10%
	UDIBONO	58.85%	40.99%
	UMS	0.00%	1.20%
	<b>Total</b>	<b>65.17%</b>	<b>66.86%</b>
<b>Total</b>	<b>100.00%</b>	<b>100.00%</b>	

#### Evolución de Inversiones



Deuda Gubernamental	Renta Variable Nacional
Deuda Internacional	
Deuda Nacional	
Renta Variable Internacional	

\*\*Considera las inversiones de todo el grupo de SIEFORES Básicas 1  
Cifras al cierre de septiembre de 2016

### III) Desempeño

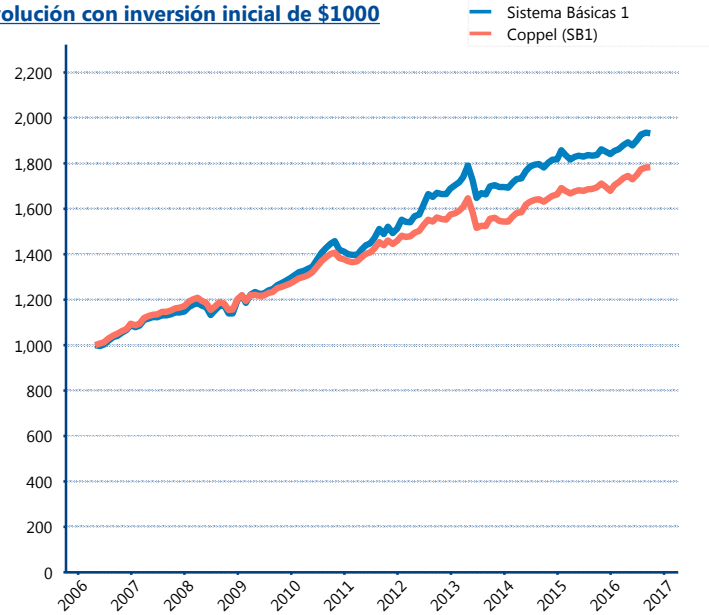
#### Rendimiento Bolsa

Tipo	Coppel (SB1)	Sistema Básicas 1
1 año	4.92%	5.01%
2 años	4.66%	4.29%
3 años	4.56%	4.35%
5 años	4.26%	5.20%

#### Indicador de Rendimiento Neto

Siefore	IRN %
PensionISSSTE (SB1)	4.01%
SURA (SB1)	3.93%
<b>Coppel (SB1)</b>	<b>3.66%</b>
XXI-Banorte (SB1)	3.64%
Azteca (SB1)	3.61%
Inbursa (SB1)	3.50%
Profuturo (SB1)	3.49%
Principal (SB1)	3.48%
Banamex (SB1)	3.33%
Metlife (SB1)	3.33%
Invercap (SB1)	2.87%
Promedio Simple	3.53 %
Promedio Ponderado	3.65 %

#### Evolución con inversión inicial de \$1000



Construido con el precio de la Siefore registrado en la Bolsa Mexicana de Valores

### IV) Medidas de sensibilidad y riesgos

#### Evolución del Plazo Promedio Ponderado

